
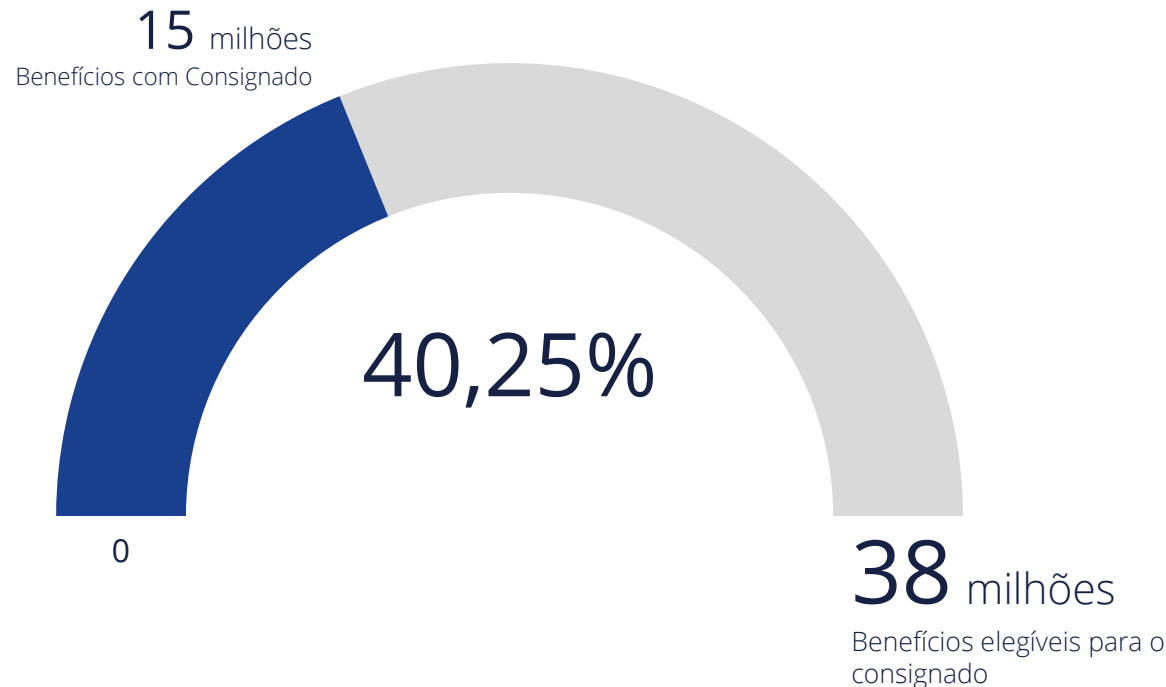


310ª Reunião do CNPS

Fevereiro/2025

% dos benefícios elegíveis que tem consignado



Orçamento	Tipo Cartão	Limite Cartões
Previdenciário	Cartão de Crédito	R\$ 480.235.980,03
	Cartão Benefício	R\$ 327.084.164,46
LOAS	Cartão de Crédito	R\$ 65.935.562,32
	Cartão Benefício	R\$ 42.619.902,55

**TOTAL DE CONTRATOS ATIVOS EM JAN/2025
EMPRÉSTIMO E CARTÕES (CRÉDITO E BENEFÍCIO)**

65.957.030

Benefícios que consomiram a margem

Por faixa de comprometimento de margem



Previdenciário

Até 25,99%

3,4 Mi

De 26% a 30,99%

2,0 Mi

De 31% a 34,99%

5,8 Mi

Maior 35%

1,2 Mi

16
Milhões de
Benefícios

Até 25,99%

335 Mi

De 26% a 30,99%

2,1 Mi

De 31% a 34,99%

0,6 Mi

Maior 35%

3 Mi

BPC

Benefícios que possuem Cartão

Limite de margem 5% para cada modalidade



Cartão de crédito

- Benefícios com Cartão de Crédito (Previdenciário): **9.282.234**
- Benefícios que nunca usaram o cartão reservado (Previdenciário): **987.415**
- Benefícios com Cartão de Crédito (LOAS): **1.301.917**
- Benefícios que nunca usaram o cartão reservado (LOAS): **37.896**



Cartão benefício

- Benefícios com Cartão Benefício (Previdenciário): **4.445.817**
- Benefícios que nunca usaram o cartão reservado (Previdenciário): **122.439**
- Benefícios com Cartão Benefício (LOAS): **812.342**
- Benefícios que nunca usaram o cartão reservado (LOAS): **15.501**


Quantidades de Ifs conveniadas

Para cada modalidade



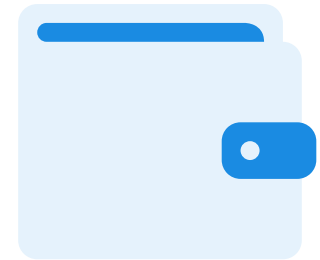
Empréstimo Consignado

71



Cartão de Crédito

42



Cartão Benefício

24



MINISTÉRIO DA
PREVIDÊNCIA SOCIAL



Vanderlei Barbosa dos Santos
Diretor



INSS/DIRBEN
Responsabilidade técnica